


## Pies – mój przyjaciel



😊 - Uśmiechnięta buźka to zadanie dla ciebie. Miłej zabawy.


---


 **Karmienie + woda** – pieskowi należy podawać odpowiednią karmę dla psa, w zależności od jego wielkości i wieku; woda powinna być zawsze świeża w czystej misce. Pamiętaj, że nie dajemy psom słodyczy!





😊 Jeśli masz zwierzątko (nie tylko psa), wlej mu wody i nałóż jedzenia do miski. Rób to codziennie! Narysuj to w miskach pod spodem.




 **Spacer** – psy bardzo lubią biegać, spacerować, w mieście chodzą na smyczy, na otwartej przestrzeni biegają swobodnie.




 Jeśli masz psa, idź z nim na spacer. Zabierz też kogoś dorosłego. Pokoloruj obrazek.




 **Zabawa i nauka** – psy też się uczą, najpierw swojego imienia, potem przychodzenia, kiedy ktoś je woła (podczas nauki nagradzamy psa drobnymi smakołykami za wykonanie polecenia), uczą się też tzw. „sztuczek” np. „podaj łapę”, „siad”, „kóteczko”, „zostań”, „waruj” i oczywiście „aport”, czyli przynieś rzucony patyk czy piłkę. Pies nauczy się i wykona wszystko, czego go nauczymy, jeżeli będziemy to robić cierpliwie, w formie zabawy, z nagrodą, głaszcząc go i przytulając. Psy lubią zabawki, czasem po to, żeby je pogryźć, a czasem przynoszą nam je do wspólnej zabawy.





 Jeśli masz psa, pobaw się z nim w domu np. naucz go „siad” i „podaj łapę”, powtarzając te polecenia spokojnie. Dawaj małą nagrodę za wykonanie. Gdy będziecie na podwórku, rzuć jego ulubioną piłeczkę i wołaj „przynieś” lub „aport”. Tutaj, w pustym miejscu, narysuj zabawkę dla psa.

.....


 **Miejsce dla psa** – piesek musi mieć swoje miejsce, gdzie kładzie się, aby odpocząć i spać. Często są to kojce, poduszki, kocyki, może to być buda – czysty, ciepły, wyściełony kocem domek dla psa.





 Pamiętaj miejsce dla zwierząt musi być czyste, suche i bezpieczne! Dbaj o to!

 **Pielęgnacja** – należy do niej czesanie sierści, obcinanie pazurków, czyszczenie uszu, czasem kąpiel lub po prostu umycie zabłoconych łap. Kiedy pies wróci ze spaceru w deszczowy dzień, także trzeba go wytrzeć.




 Jeśli masz psa, wyczesuj jego sierść co parę dni. Pozostałe czynności powinni wykonać dorośli z twoją pomocą. W ten sposób nauczysz się i gdy będziesz starszy, sam to zrobisz. Tutaj pokoloruj obrazek.



 **Opieka weterynarza** – pies powinien mieć swoją książeczkę zdrowia, do której weterynarz wpisuje wykonane szczepienia (bardzo ważne i obowiązkowe jest szczepienie przeciwko wściekliźnie), podane leki na kleszcze i robaki itp. Pies może także zachorować i źle się czuć, wtedy pomoże lekarz dla psów, czyli **weterynarz**.



 Jeśli masz psa, porozmawiaj z kimś dorosłym w domu, czy piesek ma książeczkę i szczepienia oraz o zabezpieczeniu przed kleszczami. Wklej zdjęcie swojego pieska i zapisz jego imię.



Dla przyjaciela trzeba mieć czas, który razem spędzacie.